

FICHE D'HOMOLOGATION

Homologation N°

16-A-24

HOMOLOGATION FORM



COMMISSION INTERNATIONALE DE KARTING - FIA



ALLUMAGE / IGNITION

Constructeur	<i>Manufacturer</i>	TECNO
Marque	<i>Make</i>	TECNO
Modèle	<i>Model</i>	747 T
Catégorie	<i>Category</i>	OK
Durée de l'homologation	<i>Validity of the homologation</i>	9 ans / 9 years
Nombre de pages	<i>Number of pages</i>	3

La présente Fiche d'Homologation reproduit descriptions, illustrations et dimensions de l'allumage au moment de l'homologation CIK-FIA. Le Constructeur a la possibilité de les modifier seulement dans les limites fixées par le règlement CIK-FIA en vigueur.

This Homologation Form reproduces descriptions, illustrations and dimensions of the ignition at the moment of the CIK-FIA homologation. The Manufacturer may modify them, but only within the limits fixed by the CIK-FIA regulations in force.



PHOTO de l'ensemble rotor, stator, bobine, boîtier électronique et câblage complet

PHOTO of the rotor, stator, coil, E.C.U. and wiring loom unit

Signature et tampon de l'ASN
Signature and stamp of the ASN

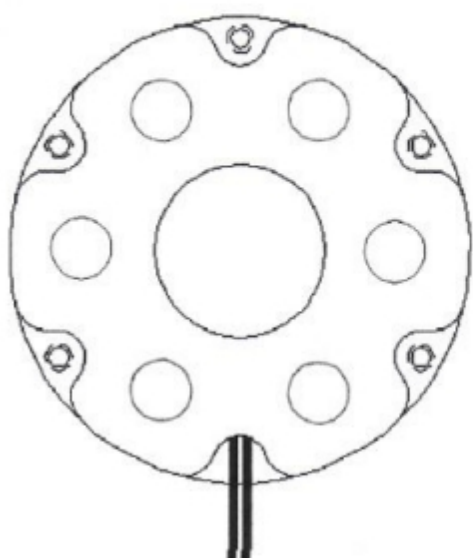
Signature et tampon de la CIK-FIA
Signature and stamp of the CIK-FIA



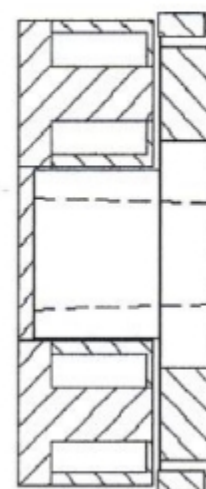
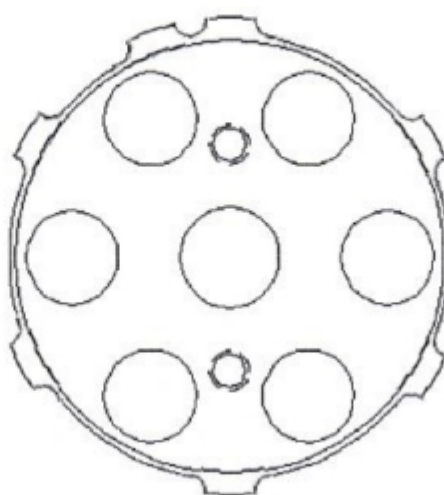

DESSIN : VUE DE FACE ET COUPE DU STATOR ET ROTOR

DRAWING: FRONT VIEW AND SECTION VIEW OF THE STATOR AND ROTOR

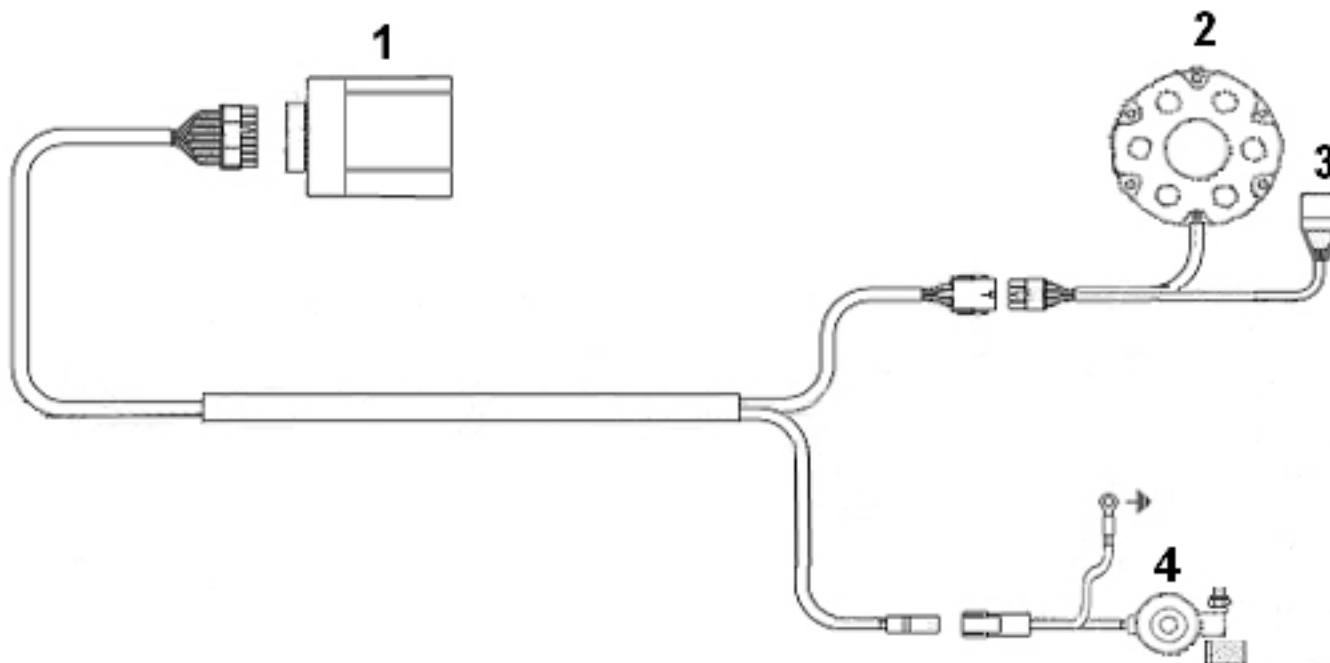
STATOR



ROTOR

PHOTO DE LA BOBINE
PHOTO OF THE COILPHOTO DU BOITIER ELECTRONIQUE
PHOTO OF THE E.C.U.

DESCRIPTION DU SCHÉMA ÉLECTRIQUE
DESCRIPTION OF THE ELECTRICAL SKETCH



LISTE DES COMPOSANTS ÉLECTRONIQUES
LIST OF ELECTRONIC PARTS

VALEUR DE RÉSISTANCE DES BOBINES
RESISTANCE VALUE OF THE COILS

1 – Electronic box	BOBINE GÉNÉRATRICE	0.4 Ω \pm 30 %
2 – Generator	GENERATOR COIL	
3 – Pick-up		
4 – Ignition coil		
	HAUTE TENSION SECONDAIRE	1.35 K Ω \pm 30 %
	SECONDARY HIGH TENSION	

GRAPHIQUE DE LA COURBE D'AVANCE (pour OK et OK-Junior)
GRAPH DIAGRAM FOR ADVANCE (for OK & OK-Junior)

